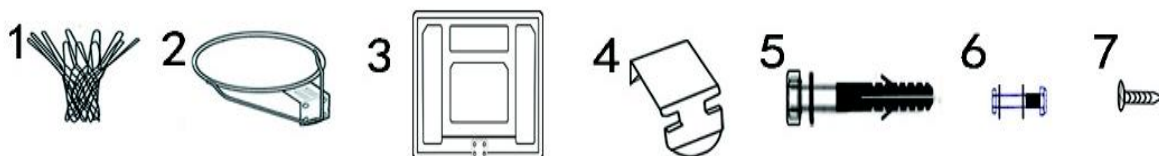




Basketbalový koš s deskou MASTER® 80 x 58 cm

MASSPSB-37



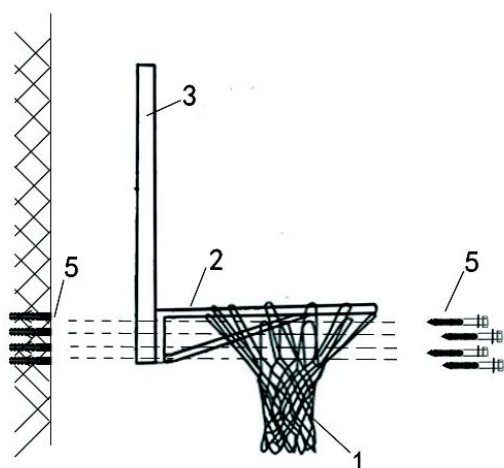
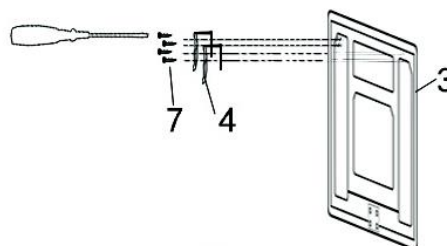
1. Síťka	1 ks	5. Plastový šroub M8x90	4 ks
2. Obroučka	1 ks	6. Šroub M8x35	4 ks
3. Deska	1 ks	7. Samořezný šroub	4 ks
4. Hák	2 ks		

Přípevnění koše:

(Vyberte si jednu z těchto metod)

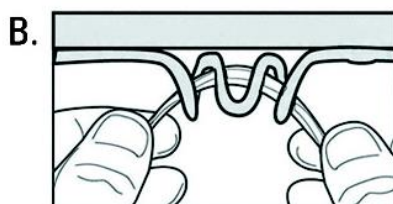
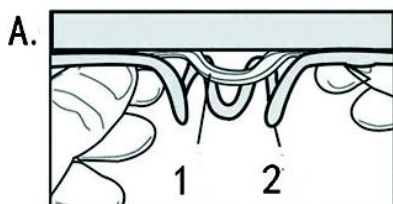
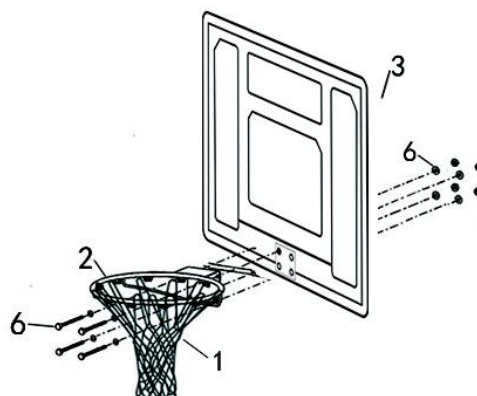
Metoda 1: Pomocí křížového šroubováku připevněte 2 háky (4) ze zadní strany desky (3) jak je ukázáno na obrázku.

Připevněte obroučku (2) na desku (3) pomocí 4 šroubů (6) jak je ukázáno na obrázku.



Metoda 2:

Připevněte desku (3) a obroučku (2) na zeď pomocí 4 plastových šroubů (5) jak je ukázáno na obrázku.



Připevněte síťku (1) na obroučku – viz obrázek.

UPOZORNĚNÍ

Maximální zatížení obroučky je 25 kg.

Před každým použitím zkontrolujte upevnění desky.

Před každým použitím překontrolujte dotažení všech šroubů. Poškozený výrobek nepoužívejte.

Výrobek neumísťujte do blízkosti oken a předmětů, které se mohou rozbít, či mohou být jinak poškozeny.

Nenechávejte děti hrát si nebo jinak manipulovat s košem bez dozoru dospělé osoby.

Toto je tréninkový prostředek, není to hračka!

Tato tréninková pomůcka je určena pouze pro domácí použití. Jakákoliv forma komerčního použití nepodléhá záručním podmínkám.

Nikdy nepoužívejte koš u vody. Použití v okolí bazénu, koupaliště či sauny je nebezpečné. Takové použití nepodléhá záručním podmínkám.

Poškozené části ihned vyměňte, používejte pouze originální náhradní díly.

Používejte koš pouze pro daný účel – basketball.

Před hrou odložte šperky a ostré předměty.

Na koš se nezavěšujte a nehoupejte. Hrozí riziko poškození výrobku a úrazu.

Použití:

Ujistěte se, že je výrobek pevně umístěn a ve stabilní poloze. Přizpůsobte tréninkový čas vašim potřebám a nikdy se nepřepínejte.

Upozornění: Před začátkem tréninku konzultujte váš zdravotní stav se svým lékařem.

Prodávající poskytuje na tento výrobek prvnímu majiteli záruku 2 roky ode dne prodeje.

Záruka se nevztahuje na závady vzniklé:

1. zaviněním uživatele tj. poškození výrobku nesprávnou montáží, neodbornou repasí, nesprávným užíváním
2. nesprávnou nebo zanedbanou údržbou
3. mechanickým poškozením
4. opotřebením dílů při běžném používání
5. neodvratnou událostí a živelnou pohromou
6. neodbornými zásahy
7. nesprávným zacházením, či nevhodným umístěním, vlivem nízké nebo vysoké teploty, působením vody, neúměrným tlakem a nárazy, úmyslně pozměněným designem, tvarem nebo rozměry

Copyright - autorská práva

Společnost MASTER SPORT s.r.o. si vyhrazuje veškerá autorská práva k obsahu tohoto návodu k použití. Autorské právo zakazuje reprodukci částí tohoto návodu nebo jako celku třetí stranou bez výslovného souhlasu společnosti MASTER SPORT s.r.o.. Společnost MASTER SPORT s.r.o. pro použití informací, obsažených v tomto návodu k použití nepřebírá žádnou odpovědnost za jakýkoli patent.

MASTER SPORT s.r.o.

Provozní 5560/1b

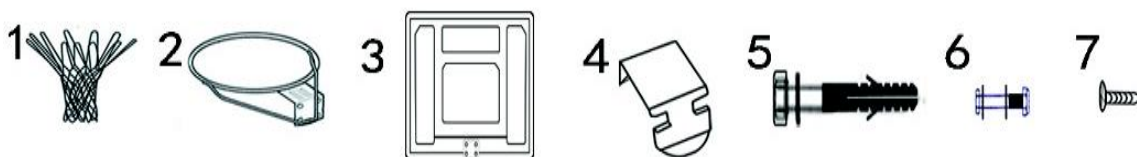
722 00 Ostrava – Třebovice

servis@mastersport.cz



Basketbalový kôš s doskou MASTER® 80 x 58 cm

MASSPSB-37



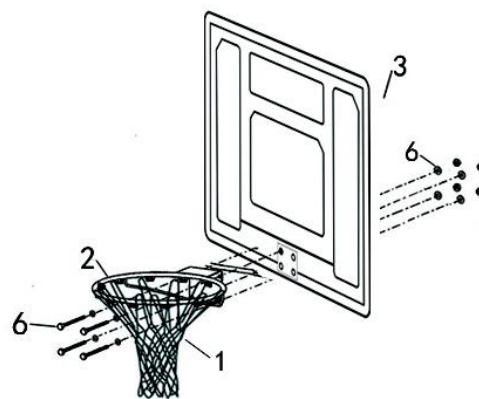
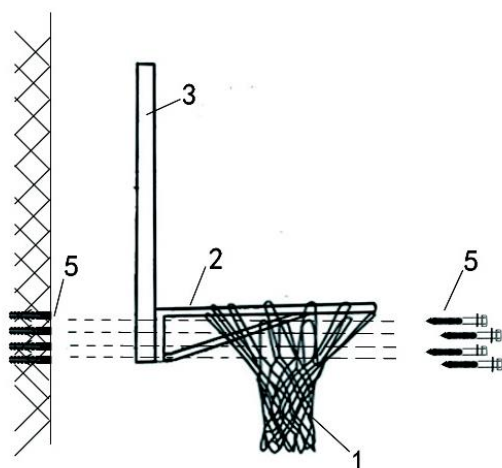
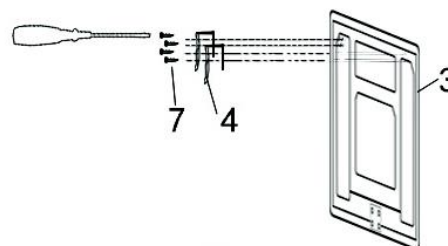
1. Sieťka	1 ks	5. Plastová skrutka M8x90	4 ks
2. Obrúčka	1 ks	6. Skrutka M8x35	4 ks
3. Doska	1 ks	7. Samorezná skrutka	4 ks
4. Hák	2 ks		

Pripevnenie koša:

(Vyberte si jednu z tých metód)

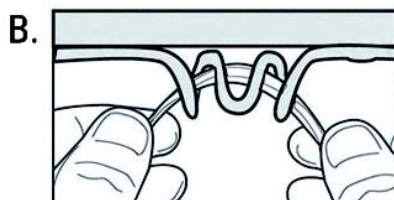
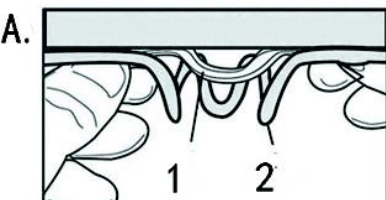
Metóda 1: Pomocou krížového skrutkovača pripevnite 2 háky (4) zo zadnej strany dosky (3) ako je ukázané na obrázku.

Pripevnite obrúčku (2) na dosku (3) pomocou 4 skrutiek (6) ako je ukázané na obrázku.



Metóda 2:

Pripevnite dosku (3) a obrúč (2) na stenu pomocou 4 plastových skrutiek (5) ako je ukázané na obrázku.



Pripevnite sieťku (1) na obrúč - vid' obrázok.

UPOZORNENIE

Maximálne zaťaženie obrúčky je 25 kg.

Pred každým použitím skontrolujte upevnenie dosky.

Výrobok neumiestňujte do blízkosti okien a predmetov, ktoré sa môžu rozbiť, či môžu byť inak poškodené.

Nenechávajte deti hrať sa alebo inak manipulovať s košom bez dozoru dospeljej osoby.

Toto je tréningový prostriedok, nie je to hračka!

Táto tréningová pomôcka je určená iba pre domáce použitie. Akákoľvek forma komerčného použitia nepodlieha záručným podmienkam.

Nikdy nepoužívajte kôš pri vode. Použitie v okolí bazéna, kúpaliska či sauny je nebezpečné. Takéto použitie nepodlieha záručným podmienkam.

Pred použitím vždy skontrolujte, či je výrobok v poriadku. Poškodený výrobok nepoužívajte.

Poškodené časti ihneď vymeňte.

Používajte len originálne náhradné diely.

Používajte kôš len pre daný účel - basketbal.

Pred hrou odložte šperky a ostré predmety.

Na kôš sa nevešajte a nekolíšte. Hrozí riziko poškodenia výrobku a úrazu.

POUŽITIE:

Uistite sa, že je výrobok pevne umiestnený a v stabilnej polohe. Prispôsobte tréningový čas vašim potrebám a nikdy sa neprepínajte.

Upozornenie:

Pred začiatkom tréningu konzultujte váš zdravotný stav so svojim lekárom.

Predávajúci poskytuje na tento výrobok prvému majiteľovi záruku 2 roky odo dňa predaja.

Záruka sa nevzťahuje na závady vzniknuté:

1. zavinením užívateľa tj. poškodenie výrobku nesprávnou montážou, neodbornou repasiou, užívaním v nesúlade so záručným listom
2. nesprávnou alebo zanedbanou údržbou
3. mechanickým poškodením
4. opotrebovaním dielov pri bežnom používaní
5. neodvratnou udalosťou a živelnou pohromou
6. neodbornými zásahmi
7. nesprávnym zaobchádzaním, či nevhodným umiestnením, vplyvom nízkej alebo vysokej teploty, pôsobením vody, neúmerným tlakom a nárazmi, úmyselne pozmeneným designom, tvarom alebo rozmermi

Copyright - autorské práva

Spoločnosť MASTER SPORT s.r.o. si vyhradzuje všetky autorské práva k obsahu tohoto návodu na použitie. Autorské právo zakazuje reprodukciu častí tohto návodu alebo ako celku treťou stranou bez výslovného súhlasu spoločnosti MASTER SPORT s.r.o.. Spoločnosť MASTER SPORT s.r.o. pre použitie informácií obsiahnutých v tomto návode na použitie nepreberá žiadnu zodpovednosť za akýkoľvek patent.



Basketball backboard MASTER[®] 80 x 58 cm

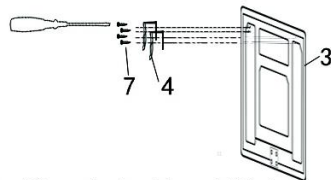
MASSPSB-37

PARTS LIST					
Item	Description	Qty		Description	Qty
1	Net	1	5	Plastic expansion bolt M8X90	4
2	Rim	1	6	Bolt M8X35	4
3	Backboard	1	7	Self tapping bolt	4
4	Hook	2			

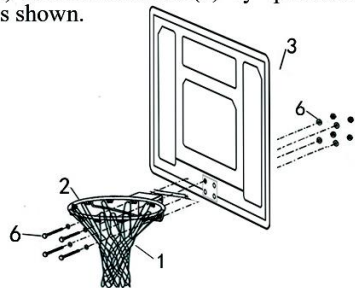
PARTS PICTURES						

INSTALLATION (Choose one of below method for installation)

Method 1: Use Cross screwdriver to fix the two hooks (4) on the back of the backboard (3) as shown.

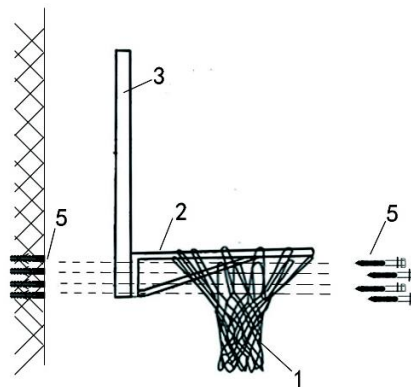


Install rim (2) on the backboard (3) by 4pcs bolts M8x35 (6) as shown.

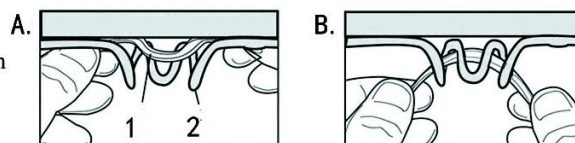


You can assemble this system on the door by this method.

Method 2: Install the backboard (3) and rim (2) on the wall by 4pcs plastic expansion bolts M8X90 (5) as shown.



Install net (1) on rim (2) as shown.



WARRANTY

for other countries

The product is warranted for 24 months following the date of delivery to the original purchaser.

This warranty does not apply to damages caused by misuse of this product, accidental or intentional damage, neglect or commercial use.

Excluded from this warranty is liability for consequential property or commercial damages or for damages for loss of use.

This warranty is valid only to the original purchaser and under normal use.

Repairs must be made by an authorized dealer, otherwise this warranty void.

© COPYRIGHT

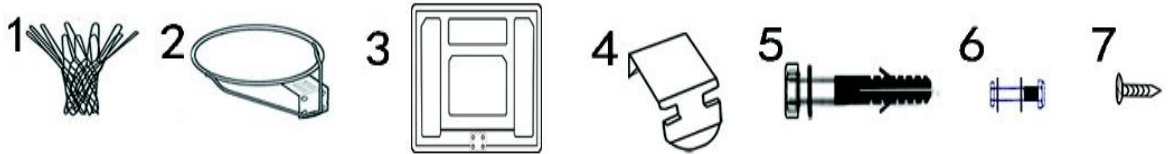
MASTER SPORT s.r.o. retains all rights to this Owner's Manual. No text, details, or illustrations from this manual may be either reproduced, distributed, or become the subject of unauthorized use for commercial purposes, nor may they be made available to others. Reproduction prohibited!

Address of local distributor:



Kosárlabdapalánk MASTER® 80 x 58 cm

MASSPSB-37



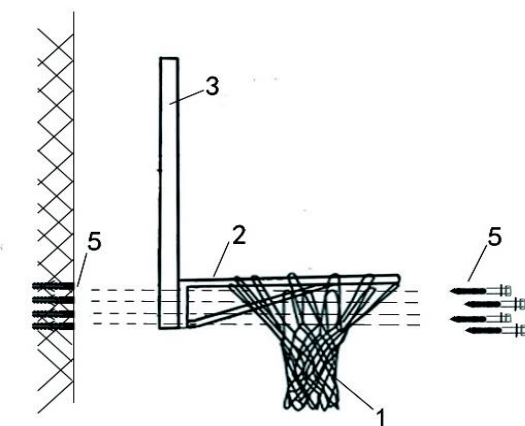
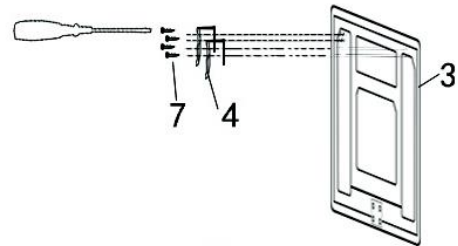
- Kosárháló 1 db
- Kosárgyűrű 1 db
- Palánk 1 db

- Rögzítő fül 2 db
- Műanyag csavar M8x90 4 db
- Csavar M8x35 4 db
- Önvágó csavar 4 db

Kosárgyűrű rögzítése:

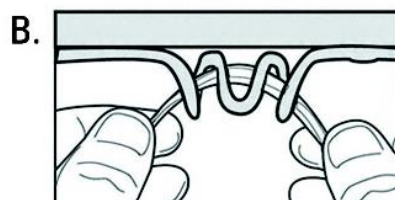
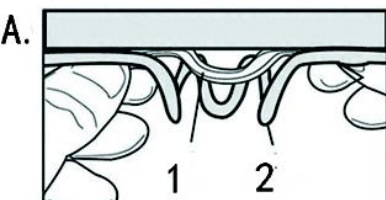
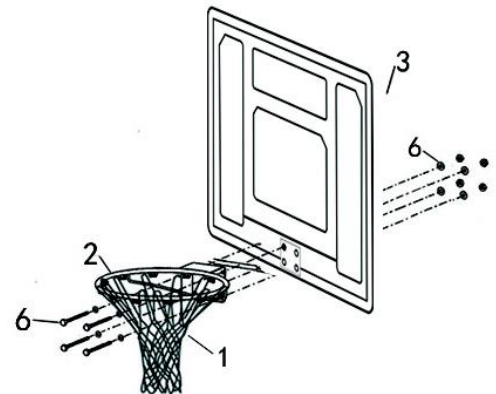
(Válassza ki a lehetséges rögzítési mód egyikét!)

1. Rögzítési mód: Egy keresztcsavarhúzó segítségével szerelje fel a 2 db rögzítő fület (4) a palánk hátoldalához (3) – lásd az ábrát!
A kosárgyűrűt (2) rögzítse a palánkhöz (3), ehhez használja a 4 db csavart (6) – lásd az ábrát!



2. Rögzítési mód:

A palánkot (3) és a kosárgyűrűt (2) rögzítse a falhoz, ehhez használja a 4 db műanyag csavart (5) – lásd az ábrát!



Az ábrán látható módon rögzítse a kosárhálót (1) a kosárgyűrűhöz.

FIGYELMEZTETÉS

Kosárgyűrű maximális teherbírása: 25 kg.

Minden használat előtt ellenőrizze a kosárlabdapalánk stabil rögzítését!

Minden használat előtt ellenőrizze, hogy minden csavar megfelelően van-e meghúzva! Sérült terméket tilos használni!

A kosárgyűrűt ne helyezze el ablakok, illetve olyan tárgyak közelébe, amelyek törékenyek vagy más módon sérülékenyek!

Ne engedje, hogy gyermekek felnőtt személy felügyelete nélkül játszanak a termékkel, illetve más módon manipuláljanak vele!

A jelen termék edzésre szolgál, nem játékszer!

A jelen sporteszköz kizárólag otthoni használatra készült. Bármilyen üzleti célú használat kizárja a jótállás érvényesítését!

A kosárlabdapalánkot ne használja víz közelében! Használat a medence, strand vagy szauna közelében veszélyes! Ilyen használat kizárja a jótállás érvényesítését!

A sérült alkatrészeket azonnal cserélje ki, kizárólag eredeti alkatrészeket használjon!

A kosárlabdapalánkot kizárólag eredeti rendeltetési céljára használja – kosárlabdázáshoz.

Sportolás előtt vegye le az ékszereket, illetve távolítsa el magáról minden éles tárgyat!

A kosárpalánkra ne kapaszkodjon fel, ne hintázzon rajta! A termék megsérülhet, fennáll a baleset veszélye!

Használat:

Ellenőrizze, hogy a termék megfelelően, stabil pozícióban van-e rögzítve! Az edzés idejét igazítsa a szükségleteihez, az edzést ne vigye túlzásba!

Figyelem: Minden edzésprogram előtt az egészségi állapotát konzultálja meg orvosával!

Jelen termékre eladó az első tulajdonosnak **2 év** jótállást nyújt, az eladás napjától számítva.

A jótállás nem vonatkozik az alábbiak következtében keletkezett meghibásodásokra:

1. felhasználó hibájából keletkezett sérülések, azaz a termék meghibásodása a helytelen összeszerelés, szakszerűtlen javítás, a nem rendeltetésszerű használat
2. nem megfelelő vagy elmaradt karbantartás
3. mechanikai sérülések
4. egyes részek természetes kopása mindennapos használat következtében
5. elkerülhetetlen esemény, természeti katasztrófa
6. szakszerűtlen beavatkozások
7. nem megfelelő használat vagy alkalmatlan elhelyezés, túl alacsony vagy túl magas hőmérséklet, víz hatása, aránytalan nyomás vagy ütések, szándékosan megváltoztatott design, forma vagy méretek

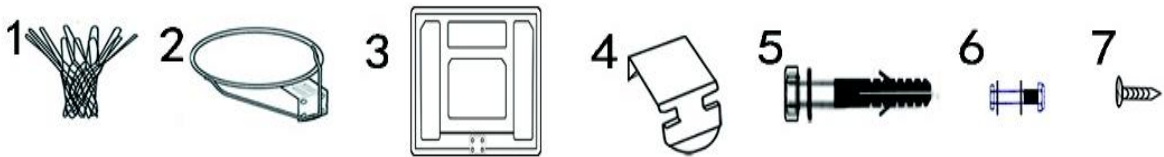
Copyright – szerzői jogok

A MASTER SPORT s.r.o. társaság a jelen használati útmutató tartalmához kapcsolódó minden szerzői jogot fenntartja. A szerzői jog megtiltja a jelen használati útmutató bármely részének, illetve egészének másolását harmadik fél által, a társaság előzetes és kifejezett hozzájárulása nélkül. A MASTER SPORT s.r.o. társaság nem vállal felelősséget a jelen használati útmutatóban közölt információk felhasználásáért, bármilyen szabadalomért nem vállal semmilyen felelősséget.



Coș de baschet cu tablă MASTER® 80 x 58 cm

MASSPSB-37



- Mesh 1 buc
- Cadru 1 buc
- Farfurie 1 buc

- Cârlig 2 buc
- Surub plastic M8x90 4 buc
- Surub M8x35 4 buc
- Șurub autofiletant 4 buc

Atașarea coșului:

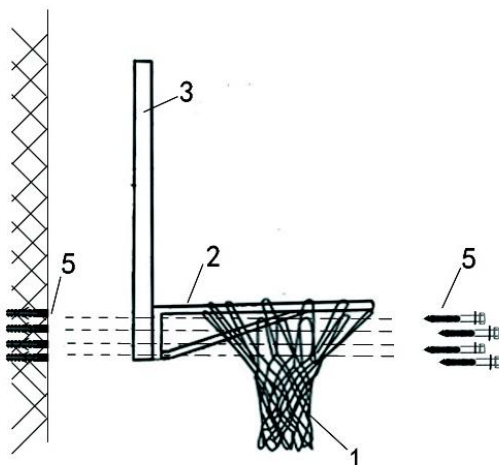
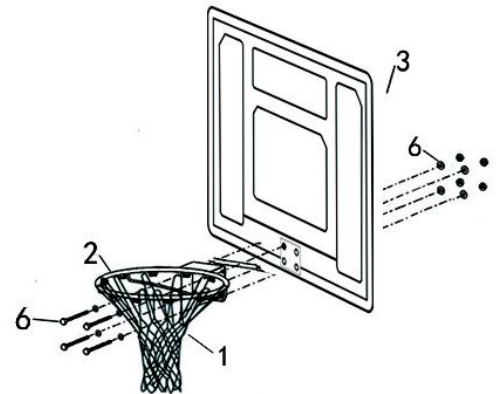
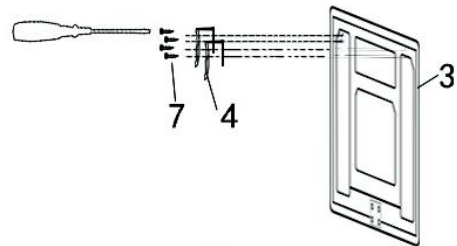
(Alegeți una dintre aceste metode)

Metoda 1: Folosind o șurubelniță Phillips, atașați 2 cârlige (4) din spatele plăcii (3) așa cum se arată în imagine.

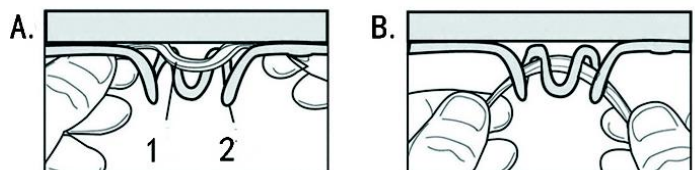
Atașați rama (2) pe placa (3) cu 4 șuruburi (6) așa cum se arată în imagine.

Metoda 2:

Fixați placa (3) și cadrul (2) pe perete cu 4 șuruburi din plastic (5) așa cum se arată în imagine.



Atașați plasa (1) la cadru - vezi poza.



ÎNȘTIINȚARE

Sarcina maximă a cerului este de 25 kg.

Verificați fixarea plăcii înainte de fiecare utilizare.

Verificați strângerea tuturor șuruburilor înainte de fiecare utilizare. Nu utilizați un produs deteriorat. Nu așezați produsul lângă ferestre și obiecte care se pot rupe sau se pot deteriora în alt mod.

Nu lăsați copiii să se joace sau să manipuleze în alt mod coșul fără supravegherea unui adult.

Acesta este un instrument de antrenament, nu o jucărie!

Acest ajutor de instruire este destinat numai pentru uz casnic. Orice formă de utilizare comercială nu este supusă condițiilor de garanție.

Nu folosiți niciodată coșul lângă apă. Utilizarea în apropierea unei piscine, piscine sau saune este periculoasă. O astfel de utilizare nu este supusă condițiilor de garanție.

Înlocuiți imediat piesele deteriorate, utilizați numai piese de schimb originale.

Folosiți coșul numai pentru scopul dat - baschet.

Pune deoparte bijuteriile și obiectele ascuțite înainte de a juca.

Nu atârnați sau legănați de coș. Există riscul de deteriorare și rănire a produsului.

Utilizare:

Asigurați-vă că produsul este așezat ferm și într-o poziție stabilă. Adaptați timpul de antrenament la nevoile dvs. și nu schimbați niciodată.

Avertisment: Înainte de a începe antrenamentul, consultați medicul despre starea dumneavoastră de sănătate.

Vânzătorul garantează acest produs primului proprietar timp de 2 ani de la data vânzării.

Garanția nu acoperă defectele care rezultă din:

1. din vina utilizatorului, adică deteriorarea produsului din cauza asamblării incorecte, recondiționării necorespunzătoare, utilizării neconforme cu certificatul de garanție
2. întreținere necorespunzătoare sau neglijată
3. deteriorări mecanice
4. uzura și deteriorarea pieselor în timpul utilizării normale
5. evenimente inevitabile și dezastre naturale
6. intervenție neprofesionistă
7. manipulare sau amplasare necorespunzătoare, expunere la temperaturi scăzute sau ridicate, expunere la apă, presiune și impact excesiv, modificarea intenționată a designului, formei sau dimensiunilor

